

NOM DE L'ETABLISSEMENT DE CREDIT : BANQUE DE CREDIT DE BUJUMBURA S.M.  
DOCUMENT : BILAN  
RUBRIQUE : ACTIF  
PERIODE : 30/09/2023



Intitulés	N° de réf note explicative	Montants en milliers de BIF	
		30/09/2023	31/12/2022
<b>Classe 1 : Comptes de trésorerie et d'opérations avec les banques et assimilées</b>		<b>174 885 174</b>	<b>174 063 879</b>
10 - Valeurs en caisse	Note 1	13 172 051	22 693 465
11 - Banque de la République du Burundi	Note 2	68 759 789	64 540 547
13 - Comptes ordinaires des banques et assimilés	Note 3	18 434 124	13 291 153
14 - Valeurs reçues en pension, prêts et autres comptes débiteurs	Note 4	74 519 210	73 538 713
16- Opérations internes au réseau doté d'un organe central		0	0
17- Opérations avec le siège, les succursales et les agences à l'étranger		0	0
18 - Valeurs à payer (banques et assimilées)		0	0
<b>Classe 2 : Comptes d'opérations avec la clientèle</b>		<b>352 211 292</b>	<b>297 290 690</b>
20 - Comptes à vue et comptes créditeurs de la clientèle	Note 5	66 853 514	60 186 284
21 - Crédits de trésorerie	Note 6	98 276 914	92 142 134
22 - Crédits à l'équipement	Note 7	111 667 363	89 087 023
23 - Crédits à la consommation	Note 8	51 429 756	42 116 322
24 - Crédits immobiliers	Note 9	13 552 801	13 062 177
25 - Crédits de location-financement	Note 10	9 593 122	
27 - Autres opérations avec la clientèle		0	0
28 - Valeurs à recevoir (clientèle)	Note 11	255 404	42 092
29 - Créances dépréciées nettes. Dépréciations (clientèle)	Note 12	582 419	654 658
<b>Classe 3 : Comptes D'instruments financiers et divers</b>		<b>392 652 108</b>	<b>362 058 025</b>
30 - Placements financiers	Note 13	386 129 731	356 488 945
32 - Débiteurs divers	Note 14	1 222 049	147 490
34 - Comptes de régularisation	Note 15	1 919 614	1 552 823
36 - Valeurs et emplois divers		0	0
37 - Impôt sur les bénéfices	Note 16	3 380 715	3 868 767
<b>Classe 4 : Comptes de valeurs immobilisées nets</b>		<b>68 817 548</b>	<b>44 003 161</b>
40 - Immobilisations incorporelles nettes	Note 17	406 494	777 008
41 - Immobilisations corporelles nettes	Note 18	59 928 928	36 284 462
42 - Immeubles de placement nets	Note 19	6 795 100	5 254 665
46 - Titres de participation, de filiales et emplois assimilés nets	Note 20	1 687 026	1 687 027
<b>TOTAL ACTIF</b>		<b>988 566 122</b>	<b>877 415 755</b>

Thierry NINGANZA  
Directeur des Finances et de la Comptabilité

Roger Guy Ghislain NTWENGUYE  
Administrateur Directeur Général







**NOM DE L'ETABLISSEMENT DE CREDIT : BANQUE DE CREDIT DE BUJUMBURA S.M.**  
**DOCUMENT : BILAN**  
**RUBRIQUE : PASSIF**  
**PERIODE : 30/09/2023**

Intitulés	N° de réf note explicative	Montants en milliers de BIF	
		30/09/2023	31/12/2022
<b>Classe 1 : Comptes de trésorerie et d'opérations avec les banques et assimilées</b>		<b>142 029 241</b>	<b>154 307 403</b>
11 - Banque de la République du Burundi		0	0
13 - Comptes ordinaires des banques et assimilés	Note 21	14 648 405	10 433 921
15 - Valeurs données en pension, emprunts et autres comptes créditeurs	Note 22	58 166 316	73 957 881
16- Opérations internes au réseau doté d'un organe central			
17- Opérations avec le siège, les succursales et les agences à l'étranger	Note 23	69 214 520	69 915 600
<b>Classe 2 : Comptes d'opérations avec la clientèle</b>		<b>665 960 312</b>	<b>569 541 579</b>
20 - Comptes à vue et comptes créditeurs de la clientèle	Note 24	664 431 122	568 373 854
27 - Autres opérations avec la clientèle		0	0
28 - Valeurs à payer (clientèle)	Note 25	1 529 189	1 167 725
<b>Classe 3 : Comptes D'instruments financiers et divers</b>		<b>23 685 010</b>	<b>26 293 657</b>
30 – Placements financiers		768 706	377 607
33 - Crédoeurs divers	Note 26	3 254 837	1 412 497
34 - Comptes de régularisation	Note 27	15 749 887	16 384 546
37 - Impôt sur les bénéfices		3 911 580	8 119 007
<b>Classe 5 : Comptes de provisions pour risques et charges et de capitaux propres et assimilés</b>		<b>156 891 559</b>	<b>127 273 117</b>
50 - Provisions pour risque de crédit inscrites au passif	Note 28	5 646 126	5 899 831
51- Provisions pour risques et charges (hors risque de crédit)	Note 29	3 114 292	2 879 160
53 - Subventions, fonds publics affectés et fonds spéciaux de garantie		0	0
54 - Dettes subordonnées		0	0
56 - Gains ou pertes latents ou différés	Note 30	31 676 600	7 637 748
57 - Primes liées au capital, réserves	Note 31	86 527 319	70 124 372
58 - Capital		15 500 000	15 500 000
59 - Résultat net de l'exercice (avec signe négatif en cas de perte)		14 427 220	25 232 005
<b>TOTAL PASSIF</b>		<b>988 566 122</b>	<b>877 415 755</b>

  
**Thierry NINGANZA**

Directeur des Finances et de la Comptabilité

  
**Roger Guy Ghislain NTWENGUYE**

Administrateur Directeur Général

Siège social : Bd. Patrice Emery LUMUMBA, n°5 ■ B.P. 300 - Bujumbura - BURUNDI ■ Tél. : (257) 22 20 11 11 ■ Capital : 15 500 000 000 BIF  
 Site web : [www.bcb.bi](http://www.bcb.bi) ■ e-mail: [info@bcb.bi](mailto:info@bcb.bi) ■ SWIFT: BCRBBIBI ■ R.C. : 15560 ■ N° de Bujumbura

**BCB**

membre du réseau



**BANK OF AFRICA**  
 BMCE GROUP

DEPOSE AU RANG DES MINUTES  
 PARACTEN° M/1607/2023  
 Fait à BUJUMBURA  
 Le... 3... OCT... 2023.....  
 Numéro du feuillet 4/19 nombre total des feuillets





**NOM DE L'ETABLISSEMENT DE CREDIT : BANQUE DE CREDIT DE BUJUMBURA S.M.**  
**DOCUMENT : ETAT DU RESULTAT GLOBAL**  
**PERIODE : 30/09/2023**



Produits	N° de réf note explicative	Montant en milliers de BIF	
		30/09/2023	30/09/2022
70 - Produits sur opérations avec les banques et assimilées	Note 32	22 983 810	20 840 928
71 - Produits sur opérations avec la clientèle	Note 33	25 899 476	21 754 480
72 - Produits sur opérations sur instruments financiers	Note 34	1 399 596	3 486 478
74 - Commissions sur prestations de service	Note 35	10 554 811	7 187 228
75 - Produits accessoires à l'activité bancaire	Note 36	184 989	422 967
77 - Gains sur risque de crédit	Note 37	3 274 537	3 124 122
78 - Gains sur actifs immobilisés	Note 38	563 302	308 725
79 - Quote-part du résultat net des entreprises mises en équivalence			
<b>A. Total Produits</b>		<b>64 860 521</b>	<b>57 124 927</b>

Charges			
60 - Charges sur opérations avec les banques et assimilées	Note 39	5 564 145	1 780 185
61 - Charges sur opérations avec la clientèle	Note 40	8 959 367	7 252 905
62 - Charges sur opérations sur instruments financiers	Note 41	2 445 280	394 080
64 - Commissions sur prestations de service	Note 42	282 345	262 204
65 - Charges accessoires à l'activité bancaire	Note 43	92 357	589 404
66 - Charges générales d'exploitation	Note 44	24 515 205	22 585 713
67 - Pertes sur risque de crédit	Note 45	2 151 305	3 675 262
68 - Pertes sur actifs immobilisés		-	588
69 - Impôts sur les bénéfices	Note 46	6 423 294	3 519 578
<b>B. Total charges</b>		<b>50 433 300</b>	<b>40 059 919</b>
<b>C. RESULTAT NET (A-B)</b>		<b>14 427 220</b>	<b>17 065 008</b>

Autres éléments de résultat Global			
81 - Gains ou pertes latents ou différés			
85 - Ajustements de reclassement			
89 - Impôts sur les autres éléments de résultat global			
<b>D. Total Autres éléments de résultat Global</b>			
<b>E. TOTAL DU RESULTAT GLOBAL (C+D)</b>	Note 47	<b>14 427 220</b>	<b>17 065 008</b>

**Thierry NINGANZA**

Directeur des Finances et de la Comptabilité

**Roger Guy Ghislain NTWENGUYE**

Administrateur Directeur Général

Siège social : Bd. Patrice Emery LUMUMBA, n°5 ■ B.P. 300 - Bujumbura - BURUNDI ■ Tél. : (257) 22 20 11 ■ Capital : 15.500.000.000 BIF  
 Site web : [www.bcb.bi](http://www.bcb.bi) ■ e-mail: [info@bcb.bi](mailto:info@bcb.bi) ■ SWIFT: BCRBBIBI ■ R.C. : 15560 ■ NIF: 100001900

**BCB**


membre du réseau



**BANK OF AFRICA**  
BMCE GROUP

DEPOSE AU RANG DES MINUTES  
 PAR ACTE N°: M/1661/23  
 FAIT A BUJUMBURA  
 Le... 31 OCT. 2023  
 Numéro du feuillet 12 nombre total des feuillets





NOM DE L'ETABLISSEMENT DE CREDIT : BANQUE DE CREDIT DE BUJUMBURA S.M.  
DOCUMENT : RATIOS DE SOLVABILITE ET DE LEVIER  
PERIODE : 30/09/2023

Éléments	Pourcentage	Normes réglementaires minimales	Normes réglementaires minimales avec volant de conservation de 2,5 %
Ratio de solvabilité de base du noyau dur	15,64%	8,50%	11,00%
Ratio de solvabilité de base	22,43%	10,00%	12,50%
Ratio de solvabilité globale	24,75%	12,00%	14,50%
Ratio de levier	10,42%	5,00%	5,00%

**Thierry NINGANZA**  
Directeur des Finances et de la Comptabilité

**Roger Guy Ghislain NTWENGUYE**  
Administrateur Directeur Général







NOM DE L'ETABLISSEMENT DE CREDIT : BANQUE DE CREDIT DE BUJUMBURA S.M.  
DOCUMENT : NOTES EXPLICATIVES DES ETATS FINANCIERS (chiffres en milliers BIF)  
PERIODE : 30/09/2023

Les notes explicatives ci-dessous, portent sur les postes du bilan (Actif et Passif) et du compte de résultat que nous estimons significatifs.

## ACTIF

### 1. Valeurs en caisse

	30/09/2023	31/12/2022
Total	13 172 051	22 693 465

### 2. Banque de la République du Burundi

	30/09/2023	31/12/2022
Total	68 759 789	64 540 547

### 3. Comptes ordinaires des banques et assimilés

	30/09/2023	31/12/2022
Total	18 434 124	13 291 153

### 4. Valeurs reçues en pension, prêts et autres comptes débiteurs

	30/09/2023	31/12/2022
Total	74 519 210	73 538 713

### 5. Comptes à vue et comptes débiteurs de la clientèle

	30/09/2023	31/12/2022
Total	66 853 514	60 186 284

### 6. Crédits de trésorerie

	30/09/2023	31/12/2022
Total	98 276 914	92 142 134

### 7. Crédits à l'équipement

	30/09/2023	31/12/2022
Total	111 667 363	89 087 023

### 8. Crédits à la consommation

	30/09/2023	31/12/2022
Total	51 429 756	42 116 322

### 9. Crédits immobiliers

	30/09/2023	31/12/2022








<b>Total</b>	<b>13 552 801</b>	<b>13 062 177</b>
<b>10. Crédits de location-financement</b>		
<b>Total</b>	<b>30/09/2023</b> <b>9 593 122</b>	<b>31/12/2022</b> <b>0</b>
<b>11. Valeurs à recevoir (clientèle)</b>		
<b>Total</b>	<b>30/09/2023</b> <b>255 404</b>	<b>31/12/2022</b> <b>42 092</b>
<b>12. Créances dépréciées nettes des dépréciations (clientèle)</b>		
<b>Total</b>	<b>30/09/2023</b> <b>582 419</b>	<b>31/12/2022</b> <b>654 658</b>
<b>13. Placements financiers nets des dépréciations</b>		
<b>Total</b>	<b>30/09/2023</b> <b>386 129 731</b>	<b>31/12/2022</b> <b>356 488 945</b>
<b>14. Débiteurs divers</b>		
<b>Total</b>	<b>30/09/2023</b> <b>1 222 049</b>	<b>31/12/2022</b> <b>147 490</b>
<b>15. Comptes de régularisation</b>		
<b>Total</b>	<b>30/09/2023</b> <b>1 919 614</b>	<b>31/12/2022</b> <b>1 552 823</b>
<b>16. Impôt sur les bénéfices</b>		
<b>Total</b>	<b>30/09/2023</b> <b>3 380 715</b>	<b>31/12/2022</b> <b>3 868 767</b>
<b>17. Immobilisations incorporelles nettes</b>		
<b>Total</b>	<b>30/09/2023</b> <b>406 494</b>	<b>31/12/2022</b> <b>777 008</b>
<b>18. Immobilisations corporelles nettes</b>		
<b>Total</b>	<b>30/09/2023</b> <b>59 928 928</b>	<b>31/12/2022</b> <b>36 284 462</b>
<b>19. Immeubles de placement nets</b>		
<b>Total</b>	<b>30/09/2023</b> <b>6 795 100</b>	<b>31/12/2022</b> <b>5 254 665</b>
<b>20. Titres de participations, de filiales et emplois assimilés nets</b>		
<b>Total</b>	<b>30/09/2023</b> <b>1 687 027</b>	<b>31/12/2022</b> <b>1 687 027</b>







## PASSIF

## 21. Comptes ordinaires des banques et assimilés

Total

30/09/2023	31/12/2022
14 648 405	10 433 921

## 22. Valeurs données en pension, emprunts et autres comptes créditeurs

Total

30/09/2023	31/12/2022
58 166 316	73 957 881

## 23. Opérations internes au réseau doté d'un organe central

Total

30/09/2023	31/12/2022
69 214 520	69 915 600

## 24. Comptes à vue et comptes créditeurs de la clientèle

Total

30/09/2023	31/12/2022
664 431 122	568 373 854

## 25. Valeurs à payer (clientèle)

Total

30/09/2023	31/12/2022
1 529 189	1 167 725

## 26. Crédoeurs divers

Total

30/09/2023	31/12/2022
3 254 837	1 412 497

## 27. Comptes de régularisation

Total

30/09/2023	31/12/2022
15 749 886	16 384 546

## 28. Provisions pour risque de crédit inscrites au passif

Total

30/09/2023	31/12/2022
5 646 126	5 899 831

## 29. Provisions pour risques et charges (hors risque de crédit)

Total

30/09/2023	31/12/2022
3 114 292	2 879 160

## 30. Gains ou pertes latents ou différés

Total

30/09/2023	31/12/2022
31 676 600	7 637 748

## 31. Primes liées au capital, réserves

Total

30/09/2023	31/12/2022
86 527 319	70 124 372








## COMPTE DU RESULTAT

<b>32. Produits sur opérations avec les banques et assimilées</b>		
Total	30/09/2023 22 983 810	30/09/2022 20 840 928
<b>33. Produits sur opérations avec la clientèle</b>		
Total	30/09/2023 25 899 476	30/09/2022 21 754 480
<b>34. Produits sur opérations sur instruments financiers</b>		
Total	30/09/2023 1 399 596	30/09/2022 3 486 478
<b>35. Commissions sur prestations de service</b>		
Total	30/09/2023 10 554 811	30/09/2022 7 187 228
<b>36. Produits accessoires à l'activité bancaire</b>		
Total	30/09/2023 184 989	30/09/2022 422 967
<b>37. Gains sur risque de crédit</b>		
Total	30/09/2023 3 274 537	30/09/2022 3 124 122
<b>38. Gains sur actifs immobilisés</b>		
Total	30/09/2023 563 302	30/09/2022 308 725
<b>39. Charges sur opérations avec les banques et assimilées</b>		
Total	30/09/2023 5 564 145	30/09/2022 1 780 185
<b>40. Charges sur opérations avec la clientèle</b>		
Total	30/09/2023 8 959 367	30/09/2022 7 252 905
<b>41. Charges sur opérations sur instruments financiers</b>		
Total	30/09/2023 2 445 280	30/09/2022 394 080
<b>42. Commissions sur prestations de service</b>		
Total	30/09/2023 282 345	30/09/2022 262 204

DEPOSE AU RANG DES MINUTES  
 PAR ACTE N°: M/1611/2023  
 Fait à BUJUMBURA  
 Le.....31 OCT. 2023.....  
 Numéro du 10/10 nombre total  
 feuillet des feuillets





#### 43. Charges accessoires à l'activité bancaire

Total

30/09/2023  
92 357

30/09/2022  
589 404

#### 44. Charges générales d'exploitation

##### 44.1 Charges de personnel

30/09/2023  
12 599 307

30/09/2022  
12 805 912

##### 44.2 Autres charges d'exploitation

9 399 604

7 877 819

##### 44.3 Dotations aux amortissements des immobilisations

2 516 294

1 901 982

Total

24 515 205

22 585 713

#### 45. Pertes sur risque de crédit

Total

30/09/2023  
2 151 305

30/09/2022  
3 675 262

#### 46. Impôts sur bénéfice

Total

30/09/2023  
6 423 294

30/09/2022  
3 519 578

#### 47. Total du résultat global

Résultat net

30/09/2023  
6 543 661

30/09/2022  
12 747 560

Total

14 427 220

17 065 008

