

NOM DE L'ETABLISSEMENT DE CREDIT : BANQUE DE CREDIT DE BUJUMBURA S.M.

DOCUMENT : BILAN VU POUR LEGALISATION DES SIGNATURES

RUBRIQUE : ACTIF DE Tharcisse RUTUMO

PERIODE : 31/12/2021

APPOSEE-CI dessous

FAIT A BUJUMBURA

LE : 30 MAR 2022

Intitulés

Montant en milliers BIF

Intitulés	N° de réf. de la note explicative	Période concernée : 31/12/2021	Période de fin d'année précédente : 31/12/2020
Classe 1 : Comptes de trésorerie et d'opérations avec les banques et assimilées		96 556 132	107 756 167
10 - Valeurs en caisse	Note 1	16 519 931	24 472 832
11 - Banque de la République du Burundi	Note 2	27 189 783	28 761 361
13 - Comptes ordinaires des banques et assimilés	Note 3	26 374 460	41 053 908
14 - Valeurs reçues en pension, prêts et autres comptes débiteurs	Note 4	26 471 957	13 468 066
16- Opérations internes au réseau doté d'un organe central		0	0
17- Opérations avec le siège, les succursales et les agences à l'étranger		0	0
18 - Valeurs à payer (banques et assimilées)		0	0
Classe 2 : Comptes d'opérations avec la clientèle		220 915 974	211 333 495
20 - Comptes à vue et comptes créditeurs de la clientèle	Note 5	46 613 274	37 214 683
21 - Crédits de trésorerie	Note 6	41 834 803	46 767 074
22 - Crédits à l'équipement	Note 7	68 630 908	54 296 186
23 - Crédits à la consommation	Note 8	41 023 096	50 975 458
24 - Crédits immobiliers	Note 9	17 694 082	19 041 672
25 - Crédits de location-financement		0	0
27 - Autres opérations avec la clientèle		0	0
28 - Valeurs à recevoir (clientèle)	Note 10	330 415	256 572
29 - Créances dépréciées nettes. Dépréciations (clientèle)	Note 11	4 789 396	2 781 850
Classe 3 : Comptes D'instruments financiers et divers		327 635 941	269 381 962
30 - Placements financiers	Note 12	322 456 249	264 683 007
32 - Débiteurs divers	Note 13	168 897	152 709
34 - Comptes de régularisation	Note 14	2 128 315	2 402 593
36 - Valeurs et emplois divers	Note 15	0	68 931
37 - Impôt sur les bénéfices	Note 16	2 882 479	2 074 723
Classe 4 : Comptes de valeurs immobilisées nets		37 733 770	36 193 317
40 - Immobilisations incorporelles nettes	Note 17	1 279 387	2 057 199
41 - Immobilisations corporelles nettes-	Note 18	30 412 009	27 987 109
42 - Immeubles de placement nets	Note 19	5 942 374	6 149 009
46 - Titres de participation, de filiales et emplois assimilés nets		100 000	0
TOTAL ACTIF		682 841 817	624 664 942

VU POUR LEGALISATION DES SIGNATURES
DE... Camille OGOUDEDJI
APPOSEE-CI dessous
FAIT A BUJUMBURA
LE 30 MAR 2022

Camille OGOUDEDJI

Directeur Général Adjoint

Maitre Jocelyne NTIBANGANA
NOTAIRE A BUJUMBURA


Tharcisse RUTUMO

Administrateur Directeur Général

NOM DE L'ETABLISSEMENT DE CREDIT : **BANQUE DE CREDIT DE BUJUMBURA S.M.**

 DOCUMENT : **BILAN**


 RUBRIQUE : **PASSIF**

 PERIODE : **31/12/2021**


Intitulés	N° de réf. de la note explicative	Montants en milliers de BIF	
		Période concernée : 31/12/2021	Période de fin d'année précédente : 31/12/2020
Classe 1 : Comptes de trésorerie et d'opérations avec les banques et assimilées		74 679 849	67 998 109
11 - Banque de la République du Burundi		10 000 000	0
13 - Comptes ordinaires des banques et assimilés	Note 20	13 237 013	11 217 461
15 - Valeurs données en pension, emprunts et autres comptes créditeurs	Note 21	20 595 610	7 402 494
16 - Opérations internes au réseau doté d'un organe central	Note 22	30 847 226	49 378 154
17- Opérations avec le siège, les succursales et les agences à l'étranger		0	0
18 - Valeurs à payer (banques et assimilées)		0	0
Classe 2 : Comptes d'opérations avec la clientèle		481 767 154	447 966 664
20 - Comptes à vue et comptes créditeurs de la clientèle	Note 23	480 087 951	446 287 084
27 - Autres opérations avec la clientèle		0	0
28 - Valeurs à payer (clientèle)	Note 24	1 679 203	1 679 580
Classe 3 : Comptes D'instruments financiers et divers		16 872 378	19 019 696
30 - Placements financiers		320 977	1 634 293
31 - Dettes représentées par un titre		0	0
33 - Crédeurs divers	Note 25	784 367	591 804
34 - Comptes de régularisation	Note 26	13 890 541	15 180 171
37 - Impôt sur les bénéfices		1 876 493	1 613 428
Classe 5 : Comptes de provisions pour risques et charges et de capitaux propres et assimilés		109 522 435	89 680 472
50 - Provisions pour risque de crédit inscrites au passif	Note 27	4 081 303	2 504 888
51- Provisions pour risques et charges (hors risque de crédit)	Note 28	3 236 325	3 430 758
53 - Subventions, fonds publics affectés et fonds spéciaux de garantie		0	0
54 - Dettes subordonnées		0	0
56 - Gains ou pertes latents ou différés	Note 29	7 781 019	7 987 352
57 - Primes liées au capital, réserves	Note 30	53 779 606	41 737 435
58 - Capital		15 500 000	15 500 000
59 - Résultat net de l'exercice (avec signe négatif en cas de perte)		25 144 181	18 520 039
TOTAL PASSIF		682 841 817	624 664 942

Camille OGOUEDJI

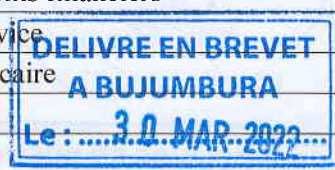
Directeur Général Adjoint



Tharcisse RUTUMO

Administrateur Directeur Général

NOM DE L'ETABLISSEMENT DE CREDIT : BANQUE DE CREDIT DE BUJUMBURA S.M.
DOCUMENT : ETAT DU RESULTAT GLOBAL
PERIODE : 31/12/2021



Produits	N° de réf. de la note explicative	Montant en milliers de BIF	
		Période concernée : 31/12/2021	Période précédente comparable : 31/12/2020
70 - Produits sur opérations avec les banques et assimilées	Note 31	26 637 410	18 334 059
71 - Produits sur opérations avec la clientèle	Note 32	25 030 475	26 385 310
72 - Produits sur opérations sur instruments financiers	Note 33	2 492 826	1 797 469
74 - Commissions sur prestations de service	Note 34	14 646 044	9 208 216
75 - Produits accessoires à l'activité bancaire	Note 35	911 267	154 559
77 - Gains sur risque de crédit	Note 36	3 377 750	4 308 859
78 - Gains sur actifs immobilisés	Note 37	206 333	181 993
79 - Quote-part du résultat net des entreprises mises en équivalence			
A. Total Produits		73 302 104	60 370 464
Charges			
60 - Charges sur opérations avec les banques et assimilées	Note 38	3 534 311	1 632 426
61 - Charges sur opérations avec la clientèle	Note 39	9 343 553	8 013 009
62 - Charges sur opérations sur instruments financiers	Note 40	636 101	373 228
64 - Commissions sur prestations de service	Note 41	154 412	113 519
65 - Charges accessoires à l'activité bancaire	Note 42	958 557	1 236 327
66 - Charges générales d'exploitation	Note 43	28 217 782	24 396 580
67 - Pertes sur risque de crédit	Note 44	3 003 562	4 046 222
69 - Impôts sur les bénéfices	Note 45	2 309 645	2 039 112
B. Total charges		48 157 923	41 850 425
C. RESULTAT NET (A-B)		25 144 181	18 520 039
Autres éléments de résultat Global			
81 - Gains ou pertes latents ou différés			
85 - Ajustements de reclassement			
89 - Impôts sur les autres éléments de résultat global			
D. Total Autres éléments de résultat Global			
E. TOTAL DU RESULTAT GLOBAL (C+D)	Note 46	25 144 181	18 520 039

Camille OGOUEDJI
 Directeur Général Adjoint



Tharcisse RUFUMO
 Administrateur Directeur Général

NOM DE L'ETABLISSEMENT DE CREDIT : BANQUE DE CREDIT DE BUJUMBURA S.M.
DOCUMENT : NOTES EXPLICATIVES DES ETATS FINANCIERS (chiffres en milliers BIF)
PERIODE : 31/12/2021

Les notes explicatives ci-dessous, portent sur les postes du bilan (Actif et Passif) et du compte de résultat que nous estimons significatifs.

1. ACTIF

Note 1. Valeurs en caisse

- Billets et monnaies Burundais
- Billets et monnaies étrangers

Total

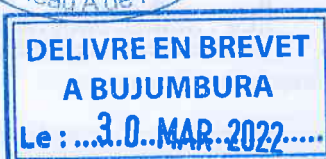


	31/12/2021	31/12/2020
	8 993 685	11 506 582
	7 526 246	12 966 251
Total	16 519 931	24 472 832

Note 2. Banque de la République du Burundi

- Compte ordinaire en BIF
- Comptes ordinaires en devises

Total



	31/12/2021	31/12/2020
	9 335 117	13 676 174
	17 854 667	15 085 187
Total	27 189 783	28 761 361

Note 3. Comptes ordinaires des banques et assimilés

- Comptes ordinaires des banques au Burundi
- Comptes ordinaires des banques centrales, des banques et établissements financiers à l'étranger

Total

	31/12/2021	31/12/2020
	0	0
	26 374 460	41 053 908
Total	26 374 460	41 053 908

Note 4. Valeurs reçues en pension, prêts et autres comptes débiteurs

- Prêts financiers
- Autres comptes débiteurs
- Intérêts courus à recevoir

Total

	31/12/2021	31/12/2020
	25 544 860	3 827 252
	893 882	9 637 852
	33 216	2 961
Total	26 471 957	13 468 066

Note 5. Comptes à vue et comptes débiteurs de la clientèle

- Comptes à vue
- Autres comptes à vue de la clientèle
- Intérêts courus à recevoir

Total

	31/12/2021	31/12/2020
	46 500 268	37 162 613
	113 006	52 070
	0	0
Total	46 613 274	37 214 683

Note 6. Crédits de trésorerie

- Créances commerciales
- Crédits à l'exportation
- Crédits de financement de marchés
- Autres crédits de trésorerie
- Intérêts courus à recevoir

Total



	31/12/2021	31/12/2020
	19 642 075	14 015 451
	2	1 919 847
	1 387 740	834 957
	20 778 956	29 989 714
	26 031	7 105
Total	41 834 803	46 767 074

Comité OROUSEJI *Thérèse KUMMO*

	31/12/2021	31/12/2020
Note 7. Crédits à l'équipement		
- Crédits à l'équipement aux entreprises	47 492 566	36 953 088
- Crédits à l'équipement aux collectivités locales	134 747	237 959
- Autres crédits à l'équipement	20 893 926	17 032 940
- Intérêts courus à recevoir	109 670	72 199
Total	68 630 908	54 296 186
Note 8. Crédits à la consommation		
- Crédits à la consommation affectés	9 369 201	10 068 185
- Crédits à la consommation non affectés	31 603 831	40 857 257
- Intérêts courus à recevoir	50 064	50 017
Total	41 023 096	50 975 458
Note 9. Crédits immobiliers		
- Crédits à l'habitat	17 682 591	18 943 204
- Intérêts courus à recevoir	11 491	98 467
Total	17 694 082	19 041 672
Note 10. Valeurs à recevoir (clientèle)		
- Valeurs impayées à recevoir ou à imputer	-2 900	0
- Chambre de compensation	333 315	256 572
Total	330 415	256 572
Note 11. Créances dépréciées nettes des dépréciations (clientèle)		
- Créances pré-douteuses	882 401	72 061
- Créances douteuses	384 667	269 668
- Créances compromises	11 757 207	10 266 666
- Dépréciation des créances (clientèle)	-8 234 878	-7 826 545
Total	4 789 396	2 781 850
Note 12. Placements financiers nets des dépréciations		
- Actifs financiers disponibles à la vente	0	0
- Titres de propriété classés en actifs financiers disponibles à la vente	1 657 863	1 757 863
- Dépréciation des actifs financiers disponibles à la vente	-70 837	-70 837
- Actifs financiers détenus jusqu'à l'échéance	320 869 222	262 995 980
Total	322 456 249	264 683 007
Note 13. Débiteurs divers		
- Sommes diverses dues par le personnel	0	0
- Divers autres débiteurs	168 897	152 709
Total	168 897	152 709
Note 14. Comptes de régularisation		
- Produits à recevoir et charges constatées d'avance	1 970 949	2 240 431
- Comptes de position de change	0	0
- Intérêts en suspens (s'ils sont décomptés)	75 911	47 599
- Comptes de liaison entre siège, succursales, et agences au Burundi	1 694	1 654
- Autres Comptes de régularisation	79 762	112 910
Total	2 128 315	2 402 593

Note 15. Valeurs et emplois divers nets		31/12/2021	31/12/2020
- Stocks de fournitures de bureau et imprimés		0	68 931
Total		0	68 931
Note 16. Impôt sur les bénéfices		31/12/2021	31/12/2020
- Impôt courant (Actif)		2 882 479	2 074 723
Total		2 882 479	2 074 723
Note 17. Immobilisations incorporelles nettes		31/12/2021	31/12/2020
- Logiciels informatiques		5 276 019	5 276 019
- Frais d'établissement et autres charges à répartir		1 424 102	1 424 102
- Amortissements des logiciels informatiques		-4 186 742	-3 508 287
- Amortissements des autres immobilisations incorporelles		-1 233 992	-1 134 634
Total		1 279 387	2 057 199
Note 18. Immobilisations corporelles nettes		31/12/2021	31/12/2020
- Immobilisations corporelles d'exploitation		55 707 929	50 713 237
- Amortissements des immobilisations corporelles		-25 295 919	-22 726 129
Total		30 412 009	27 987 109
Note 19. Immeubles de placement nets		31/12/2021	31/12/2020
- Immeubles de placement		8 186 160	8 071 531
- Amortissements des immeubles de placement		-2 243 786	-1 922 522
Total		5 942 374	6 149 009
2. PASSIF			
Note 20. Comptes ordinaires des banques et assimilés		31/12/2021	31/12/2020
- Comptes ordinaires des banques au Burundi		259 332	3 360
- Comptes ordinaires des établissements financiers au Burundi		357 359	1 421 920
- Comptes ordinaires des institutions de microfinance au Burundi		12 600 511	9 792 181
Total		13 217 202	11 217 461
Note 21. Valeurs données en pension, emprunts et autres comptes créditeurs		31/12/2021	31/12/2020
- Emprunts et autres dettes		18 410 000	7 000 000
- Emprunts financiers		2 100 000	380 000
- Intérêts courus		85 610	22 494
Total		20 595 610	7 402 494
Note 22. Opérations internes au réseau doté d'un organe central		31/12/2021	31/12/2020
- Emprunts et autres dettes		30 785 697	48 934 617
- Intérêts courus		61 529	443 537
Total		30 847 226	49 378 154

VU POUR LEGALISATION DES SIGNATURES
 DE... *Comille OROUSESSI*
 APPOSEE-CI *Olesou*
 FAIT A BUJUMBURA LE **30 MAR 2022**

VU POUR LEGALISATION DES SIGNATURES
 DE... *Thérèse Rutuma*
 APPOSEE-CI *Olesou*
 FAIT A BUJUMBURA LE **30 MAR 2022**



Note 23. Comptes à vue et comptes créditeurs de la clientèle	31/12/2021	31/12/2020
- Comptes à vue	282 197 514	278 940 099
- Autres comptes à vue de la clientèle	2 109 100	1 841 052
- Comptes d'épargne	63 864 957	60 072 428
- Dépôts et comptes à terme	108 664 236	92 884 022
- Dépôts de garantie reçus de la clientèle	21 566 027	10 118 448
- Intérêts courus	1 686 117	2 431 035
Total	480 087 951	446 287 084

Note 24. Valeurs à payer (clientèle)	31/12/2021	31/12/2020
- Valeurs à payer	1 679 203	1 679 580
Total	1 679 203	1 679 580

DELIVRE EN BREVET
 A BUJUMBURA
 Le : **30 MAR 2022**.....

Note 25. Crédoiteurs divers	31/12/2021	31/12/2020
- Sommes dues à l'état	458 830	436 809
- Sommes dues aux organismes de prévoyance	58 092	57 348
- Fournisseurs de biens et services	97 264	29 088
- Divers autres Crédoiteurs	170 181	68 559
Total	784 367	591 804

Note 26. Comptes de régularisation	31/12/2021	31/12/2020
- Charges à payer et produits constatés d'avance	2 473 460	14 238 867
- Autres comptes de régularisation	1 417 081	941 305
Total	3 890 541	15 180 172



Note 27. Provisions pour risque de crédit inscrites au passif	31/12/2021	31/12/2020
- Agios réservés	1 326 415	0
- Provisions pour créances saines et à surveiller	2 754 888	2 504 888
Total	4 081 303	2 504 888

Note 28. Provisions pour risques et charges (hors risque de crédit)	31/12/2021	31/12/2020
- Provisions pour litiges et autres risques et charges (hors risque de crédit)	3 236 325	3 430 758
Total	3 236 325	3 430 758

Note 29. Gains ou pertes latents ou différés	31/12/2021	31/12/2020
- Gains ou pertes latents sur actifs financiers disponibles à la vente	1 431 046	1 431 046
- Écarts de réévaluation des immobilisations	6 349 973	6 556 306
Total	7 781 019	7 987 352

Note 30. Primes liées au capital, réserves	31/12/2021	31/12/2020
- Réserve légale	11 527 770	9 675 242
- Diverses autres réserves	42 245 856	32 056 952
- Report à nouveau (créditeur ou débiteur en montant négatif)	5 980	5 241
Total	53 779 606	41 737 435

3. COMPTE DE RESULTAT

- PRODUITS

	31/12/2021	31/12/2020
Note 31. Produits sur opérations avec les banques et assimilées		
- Intérêts sur comptes ordinaires des banques et assimilées	3 507	21 162
- Intérêts sur valeurs reçues en pension, prêts et autres comptes débiteurs	3 019 244	690 661
- Commissions sur engagements de financement et de garantie	18 050	6 187
- Intérêts sur crédits titres de créances émis par les banques et assimilées	23 596 609	17 616 049
Total	26 637 410	18 334 059
Note 32. Produits sur opérations avec la clientèle		
- Intérêts sur comptes débiteurs de la clientèle	7 141 576	6 854 452
- Intérêts sur crédits de trésorerie	4 548 928	4 502 559
- Intérêts sur crédits à l'équipement	4 823 287	4 629 226
- Intérêts sur crédits à la consommation	6 987 734	8 638 192
- Intérêts sur crédits immobiliers	783 875	1 019 135
- Commissions sur engagements de financement et de garantie	745 075	741 746
Total	25 030 475	26 385 310
Note 33. Produits sur opérations sur instruments financiers		
- Gains sur actifs financiers disponibles à la vente	58 070	77 505
- Gains sur opérations de change	32 715	19 792
- Gains sur réévaluation des avoirs et engagements en devises	1 819 332	1 082 247
- Commissions sur opérations de change	582 709	617 925
- Autres produits sur opérations sur instruments financiers	0	0
Total	2 492 826	1 797 469
Note 34. Commissions sur prestations de service		
- Commissions sur fonctionnement de compte	2 643 645	2 736 936
- Commissions sur moyens de paiement	4 944 695	4 198 743
- Commissions de service sur crédits	6 848 210	2 091 211
- Autres produits sur prestations de services	209 494	181 327
Total	14 646 044	9 208 216
Note 35. Produits accessoires à l'activité bancaire		
- Produits sur immeubles de placement	147 498	118 738
- Divers autres produits accessoires	763 769	35 821
Total	911 267	154 559
Note 36. Gains sur risque de crédit		
- Reprises de dépréciations des créances	1 603 480	2 525 433
- Récupérations sur créances amorties	1 774 270	1 783 426
Total	3 377 750	4 308 859



	31/12/2021	31/12/2020
Note 37. Gains sur actifs immobilisés		
- Plus-values de cession sur immobilisations corporelles et incorporelles	0	14 872
- Reprise des moins-values nettes sur immobilisation réévaluées	206 333	167 122
Total	206 333	181 993

**DELIVRE EN BREVET
A BUJUMBURA**
 Le: ...3.0.MAR.2022...

- CHARGES

	31/12/2021	31/12/2020
Note 38. Charges sur opérations avec les banques et assimilées		
- Intérêts sur comptes ordinaires de la Banque de la République du Burundi	202 290	311 169
- Intérêts sur valeurs données en pension, emprunts et autres comptes créditeurs	3 332 021	1 321 257
Total	3 534 311	1 632 426

	31/12/2021	31/12/2020
Note 39. Charges sur opérations avec la clientèle		
- Intérêts sur comptes d'épargne	3 583 131	3 173 832
- Intérêts sur dépôts à terme	5 760 422	4 839 177
- Charges sur dettes représentées par un titre	0	0
Total	9 343 553	8 013 009

	31/12/2021	31/12/2020
Note 40. Charges sur opérations sur instruments financiers		
- Pertes sur réévaluation des avoirs et engagements en devises	0	21 661
- Commissions sur opérations de change	636 101	351 568
Total	636 101	373 228

	31/12/2021	31/12/2020
Note 41. Commissions sur prestations de service		
- Charges sur moyens de paiement	138 818	111 481
- Autres charges sur prestations de service	15 594	2 039
Total	154 412	113 519

	31/12/2021	31/12/2020
Note 42. Charges accessoires à l'activité bancaire		
- Charges sur immeubles de placement	958 557	684 729
- Dotations aux provisions pour risques et charges (hors risque de crédit)	0	551 598
Total	958 557	1 236 327

VU POUR LEGALISATION DES SIGNATURES
 DE *Conrad OROUSEAJE*
 APPOSEE-CI *dessus*
 FAIT A BUJUMBURA
 LE **3.0.MAR.2022**

VU POUR LEGALISATION DES SIGNATURES
 DE *Thérèse RUTINDO*
 APPOSEE-CI *dessus*
 FAIT A BUJUMBURA
 LE **3.0.MAR.2022**



Note 43. Charges générales d'exploitation

43.1 - Charges de personnel

- Salaires et appointements
- Charges de formation
- Dotations aux provisions pour engagements de retraite et autres avantages au personnel
- Autres charges de personnel

43.2 - Autres charges d'exploitation

- Impôts et taxes
- Charges liées aux locaux
- Honoraires et prestations externes
- Autres charges externes
- Autres charges d'exploitation

43.3 - Dotations aux amortissements des immobilisations

Total

	31/12/2021	31/12/2020
43.1 - Charges de personnel	15 828 848	13 636 570
• Salaires et appointements	9 246 316	8 286 032
• Charges de formation	90 906	277 212
• Dotations aux provisions pour engagements de retraite et autres avantages au personnel	3 921 975	2 887 956
• Autres charges de personnel	2 569 651	2 185 369
43.2 - Autres charges d'exploitation	9 678 624	8 297 923
• Impôts et taxes	302 520	32 379
• Charges liées aux locaux	2 509 019	2 154 684
• Honoraires et prestations externes	1 570 046	1 393 198
• Autres charges externes	4 270 533	4 318 966
• Autres charges d'exploitation	1 026 507	398 696
43.3 - Dotations aux amortissements des immobilisations	2 710 310	2 462 087
Total	28 217 782	24 396 580

Note 44. Pertes sur risque de crédit

- Dotations pour dépréciations des créances
- Pertes sur créances irrécupérables

Total

	31/12/2021	31/12/2020
- Dotations pour dépréciations des créances	2 067 050	2 498 583
- Pertes sur créances irrécupérables	936 512	1 547 639
Total	3 003 562	4 046 222

Note 45. Impôts sur bénéfice

- Impôts sur bénéfice

Total





	31/12/2021	31/12/2020
- Impôts sur bénéfice	2 309 645	2 039 112
Total	2 309 645	2 039 112

Note 45. Total du résultat global

- Résultat net

Total

	31/12/2021	31/12/2020
- Résultat net	25 144 181	18 520 039
Total	25 144 181	18 520 039



NOM DE L'ETABLISSEMENT DE CREDIT : BANQUE DE CREDIT DE BUJUMBURA S.M.

DOCUMENT : ETAT DE FLUX DE TRÉSORERIE

PERIODE : 31/12/2021

Intitulés	Montant en milliers de BIF	
	Période concernée : 31/12/2021	Période précédente comparable : 31/12/2020
Résultat avant impôts	27 453 827	20 559 151
Dotations nettes aux amortissements et aux dépréciations des immobilisations corporelles et incorporelles	2 710 310	2 462 087
Dotations nettes aux dépréciations et aux provisions	-374 189	-262 637
Quote-part de résultat liée aux sociétés mises en équivalence		
Perte nette ou gain net des activités d'investissement	-206 333	369 605
Produits ou charges des activités de financement		
Autres mouvements		
Éléments non monétaires inclus dans le résultat net avant Impôts et des autres ajustements	2 129 789	2 569 055
Flux liés aux opérations avec les banques et assimilées	-16 322 151	44 893 260
Flux liés aux opérations avec la clientèle	24 592 200	67 077 447
Flux liés aux autres opérations affectant des actifs ou passifs financiers	-59 086 558	-99 554 023
Flux liés aux autres opérations affectant des actifs ou passifs non financiers	67 243	576 432
- Impôts versés	-2 309 645	-2 039 112
Diminution ou augmentation nette des actifs et passifs provenant des activités opérationnelles	-53 058 911	10 954 004
Total flux net de trésorerie généré par l'activité opérationnelle (A)	-23 475 295	34 082 210
Flux liés aux actifs financiers et aux participations	-100 000	
Flux liés aux immeubles de placement	206 635	168 568
Flux liés aux immobilisations corporelles et incorporelles	-4 357 400	-6 151 048
Total Flux net de trésorerie lié aux opérations d'investissement (B)	-4 250 764	-5 982 480
Flux de trésorerie provenant ou à destination des actionnaires	-6 477 867	-5 952 087
Autres flux nets de trésorerie provenant des activités de financement	10 000 000	
Total Flux net de trésorerie lié aux opérations de financement (C)	3 522 133	-5 952 087
Effet de la variation des taux de change sur la trésorerie et équivalent de trésorerie (D)	0	0
Augmentation ou diminution nette de la trésorerie et des équivalents de trésorerie (A + B + C + D)	-24 203 927	22 147 643
Trésorerie et équivalents de trésorerie à l'ouverture (E)	94 288 101	72 140 457
Caisse, banques centrales (actif et passif)	53 234 194	43 528 167
Comptes et prêts/emprunts à vue auprès des banques et assimilées (actif et passif)	41 053 908	28 612 290
Trésorerie et équivalents de trésorerie à la clôture (F)	70 084 174	94 288 101
Caisse, banques centrales, CCP (actif & passif)	43 709 715	53 234 194
Comptes et prêts/emprunts à vue auprès des banques et assimilées (actif et passif)	26 374 460	41 053 908
Variation de la trésorerie nette (G) = F-E	-24 203 927	22 147 644

Camille OGOUEDJI
Directeur Général Adjoint

Tharcisse RUTUMO
Administrateur Directeur Général

DELIVRE EN BREVET
A BUJUMBURA
Le : 30 MAR 2022

**NOM DE L'ETABLISSEMENT DE CREDIT : BANQUE DE CREDIT DE BUJUMBURA S.M.
DOCUMENT : ETAT DE VARIATION DES CAPITAUX PROPRES
PERIODE : 31/12/2021**

Montant en milliers BIF							
	Capital	Réserve légale	Autres Réserves	Gains latents	Total Réserves	Résultats cumulés	Total
Au 1er Janvier 2020	15 500 000	7 973 149	22 698 778	8 154 473	30 671 927	17 017 595	71 343 995
Affectation du résultat 2019	-	1 702 093	9 363 415	-	11 065 508	-11 065 508	
Dividendes et tantièmes	-	-	-	-	-	-5 952 087	-5 952 087
Résultat net de l'exercice	-	-	-	-	-	18 520 039	18 520 039
Gains latents sur actifs disponibles à la vente	-	-	-	-167 121	-	-	-167 121
Au 31 décembre 2020	15 500 000	9 675 242	32 062 193	7 987 352	41 737 435	18 520 039	83 744 826
Au 31 janvier 2021	15 500 000	9 675 242	32 062 193	7 987 352	41 737 435	18 520 039	83 744 826
Affectation du résultat 2020	-	1 852 528	10 189 644	-	12 041 172	-12 042 172	-
Dividendes et tantièmes	-	-	-	-	-	-6 477 867	-6 477 867
Résultat net de l'exercice	-	-	-	-	-	25 144 181	25 144 181
Gains latents sur actifs disponibles à la vente	-	-	-	-148 519	-	-	-148 519
Au 31 décembre 2021	15 500 000	11 527 770	42 251 837	7 838 833	53 779 607	25 144 181	102 262 621

Maitre Jocelyne NTIBANGANA
NOTAIRE A BUJUMBURA
Camille OGOUEDJI
Directeur Général Adjoint

VU POUR LEGALISATION DES SIGNATURES
DE *Camille OGOUEDJI*
APPOSEE-CI Contre
FAIT A BUJUMBURA
LE 30 MAR 2022

Thérèse RUTUMO
Thérèse RUTUMO
Administrateur Directeur Général

VU POUR LEGALISATION DES SIGNATURES
DE *Thérèse RUTUMO*
APPOSEE-CI Contre
FAIT A BUJUMBURA
LE 30 MAR 2022

NOM DE L'ETABLISSEMENT DE CREDIT : BANQUE DE CREDIT DE BUJUMBURA S.M.
DOCUMENT : RATIOS DE SOLVABILITE ET DE LEVIER
PERIODE : 31/12/2021

Éléments	Pourcentage	Normes réglementaires minimales	Normes réglementaires minimales avec volant de conservation de 2,5 %
Ratio de solvabilité de base du noyau dur	21,74%	8,50%	11,00%
Ratio de solvabilité de base	27,87%	10,00%	12,50%
Ratio de solvabilité globale	29,25%	12,00%	14,50%
Ratio de levier	11,47%	5,00%	5,00%

**DELIVRE EN BREVET
A BUJUMBURA
Le : 30 MAR 2022**

Camille OGOUEDJI
Directeur Général Adjoint

Tharcisse RUTUMO
Administrateur Directeur Général

VU POUR LEGALISATION DES SIGNATURES
DE *Camille OGOUEDJI*
APPOSEE-CI *dessus*
FAIT A BUJUMBURA
LE 30 MAR 2022

VU POUR LEGALISATION DES SIGNATURES
DE *Tharcisse RUTUMO*
APPOSEE-CI *dessus*
FAIT A BUJUMBURA
LE 30 MAR 2022

